



Next level unlocked

Boost your building solutions
bs.rehau.com/neu25

 **REHAU** | **MEPA**

NEXT LEVEL UNLOCKED

Boost your building solutions

Die starke Partnerschaft von REHAU und MEPA schaltet das nächste Level der Gebäudetechnik frei: innovative und perfekt aufeinander abgestimmte Systeme und Lösungen.

Ganzheitlich weiter gedacht

Im Fokus: echter Mehrwert in Form umfassender Lösungen, die nicht nur einzelne Produkte, sondern ganzheitliche Anwendungsbereiche abdecken. Für Sie bedeutet das höhere Effizienz, Zuverlässigkeit und Qualität mit nahtloser Integration in Ihre Projekte. Oder kurz gesagt: Next level unlocked – Boost your building solutions.

Schalten Sie das nächste Level der Gebäudetechnik frei und entdecken Sie unsere Neuheiten

RE.GUARD 2.0: Das smarte Wassersicherheitssystem

FASTLOC: Das Universalsystem für Wasser und Wärme

Montagewerkzeug RAUTOOL: Installation leichtgemacht

RAUPIANO PLUS: Noch leiser. Noch schneller. Noch besser.

RM² Modules: Mit moderner Vorfertigung schneller ans Ziel

MEPA: Neues vor und hinter der Wand

Indoor Climate Comfort System: Wohlfühlklima ohne Kompromisse

Raumregler NEA: Temperaturregelung modern, intuitiv und überzeugend

RAUTHERM NEO Contact: Die Kühl/Heizdecke mit echter Gewerke-trennung

RAUVIPEX: Das Multitalent für den Wärmetransport

Mehr zu unseren Neuheiten für das nächste Level der Gebäudetechnik



bs.rehau.com/neu25

**Gefahr
erkannt,
Gefahr
gebannt**

RE.GUARD 2.0: Das smarte Wassersicher- heitssystem

Wasserschäden passieren häufiger als gedacht. Mit RE.GUARD 2.0 werden sie intelligent minimiert.

Alle 30 Sekunden gibt es in Deutschland einen Wasserschaden – RE.GUARD 2.0 warnt und verhindert, dass eine Panne zum großen Schaden wird

Gibt es einen außergewöhnlichen Wasseraustritt, zum Beispiel bei einem Rohrbruch, wird die Wasserzufuhr durch die RE.GUARD 2.0 Wassersteuerung abgesperrt. Auch bei Tropfleckagen erfolgt eine rechtzeitige Warnung, bevor die versteckt austretenden Tropfen großen Schaden anrichten können. Frei platzierbare Wassermelder geben zusätzliche Sicherheit. Sie erkennen austretendes Wasser „vor Ort“, zum Beispiel an gefährdeten Stellen wie Waschmaschine, Spülmaschine oder im Badezimmer. Die App hilft, das Wasserwarnsystem von überall aus im Auge zu behalten.





Das System im Überblick

- 1 RE.GUARD 2.0 Wassersteuerung**
Zentraleinheit
- 2 RE.GUARD 2.0 Wassermelder**
Intelligente Zusatzsensoren
- 3 RE.GUARD 2.0 APP**
Das System immer im Blick – egal von wo

Highlights



Erkennt Rohrbrüche
Sofortiges Abriegeln zur Schadensminimierung.



Erkennt Tropfenleckagen
Heimtückischen Wasserschäden vorbeugen.



Abweichendes Verbrauchsverhalten erkennen
Eigene Grenzwerte geben Sicherheit.



Austretendes Wasser vor Ort erkennen
Mit den RE.GUARD 2.0 Wassermeldern.



Automatische Absperrfunktion
Sicherheit rund um die Uhr und bei Abwesenheit.



Statusübersicht per App
Zustand der Wasserleitungen live immer im Blick.



Verbrauchsmonitoring per App
Tracking und Visualisierung des Wasserverbrauchs.



Optimale Trinkwasserhygiene
Meldet lange Stagnation oder zu hohe Temperatur.



**So schnell
wie noch
nie**

FASTLOC: Das Universalsystem für Wasser und Wärme

Die gute Mischung aus Leistung, Sicherheit und Langlebigkeit erfüllt alle Anforderungen im Bereich 16 – 32 mm.

Sicher verbinden ohne Aufweiten

So schnell haben Sie bei uns noch nie eine Verbindung erstellt. Rohr durch Schiebehülse in den Fitting stecken und verpressen – ohne O-Ring.



1 _____
Rohr einstecken



2 _____
Hülse verpressen



Fertig!

Highlights



Schneller verbinden

Rohr einstecken, Hülse verpressen, fertig!



Einfache Montage

Ohne zusätzliches Werkzeug oder Schulungen.



Dicht ohne O-Ring

Rohrmaterial nimmt die Form der Fittingkontur an.



Einfache Sichtkontrolle

Kontrollfenster für Sicherheit auf einen Blick.

Montagewerkzeug RAUTOOL: Installation leichtgemacht

Klick, klick, fertig: die neuen
Jochsätze Quick Change (QC) ohne
Steckstifte!



Aufschieben – klick.



Einrasten – klick.




Fertig einsatzbereit.

Mehr Effizienz, mehr Geschwindigkeit

Gemäß unseres Anspruchs #next-levelbuilding setzen wir alles daran, unsere Produktlösungen und Systeme zum Vorteil unserer Kunden weiterzuentwickeln. Dies war auch das Ziel bei der Entwicklung der neusten Generation der RAUTOOL Montagewerkzeuge. Für noch mehr Effizienz und Geschwindigkeit auf Ihrer Baustelle.

Noch schneller, mit neuen Jochsätzen – ganz ohne Steckstifte

Die neuen Jochsätze QC werden einfach auf den um 360° drehbaren QC-Zylinder aufgeschoben und rasten dort selbständig und zuverlässig ein – ganz ohne Steckstifte. So können Sie jederzeit schnell und unkompliziert zwischen den Abmessungen 16 – 40 mm wechseln.



RAUTOOL A-light3 QC

RAUTOOL Xpand2 QC

Highlights



Schneller verpresst
Innovativer
QC- Schnellwechsel-
zylinder.



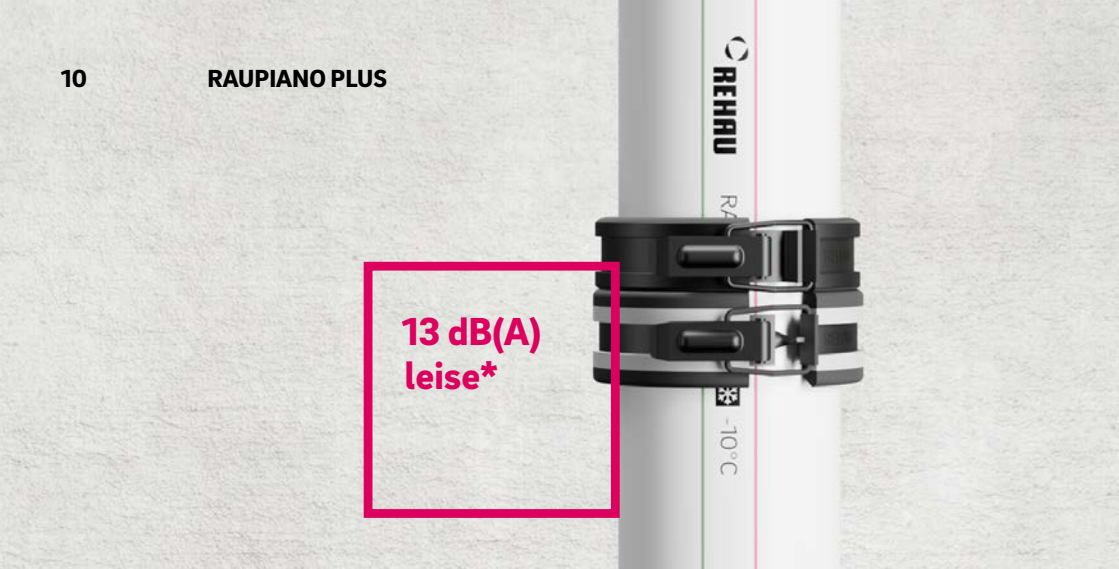
**Schneller
aufgerüstet**
360° drehbarer
QC-Zylinder.



**Schneller
geladen**
Makita 18V Li-Ion-
Akku Technologie.



**Schneller
erfolgreich**
Kompaktere Bauform
und weniger Gewicht.



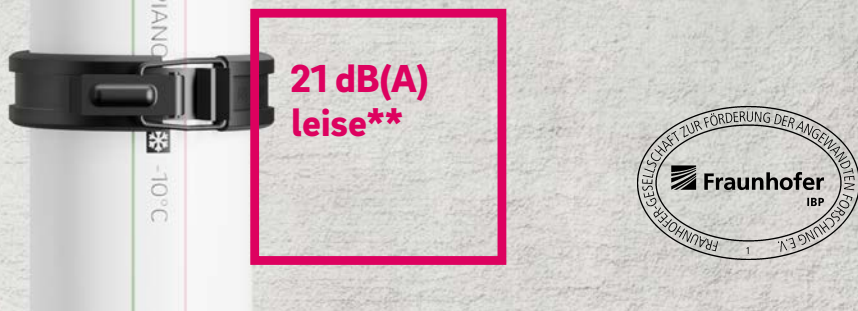
13 dB(A)
leise*

RAUPIANO PLUS: Noch leiser. Noch schneller. Noch besser.

Doppelt optimierter Schallschutz
mit noch mehr Flexibilität und
neuem Effizienzbooster für jeden
Anwendungsfall.

Die 1. Wahl für Installationsprofis

Die neue Generation RAUPIANO PLUS bietet Schallschutz mit absoluten Bestwerten. Und mit dem neuen REHAU Dichtring kommt der Feierabend ab sofort nochmals schneller. Oder wie wir sagen: RAUPIANO PLUS? Jetzt noch besser!



Noch leiser mit den neuen RAUCLAMP Befestigungsschellen

RAUCLAMP NC Premiumschallschutz mit nur 13 dB(A) und damit den besten Werten im Markt* oder RAUCLAMP FIX Komfortschallschutz zum Bestpreis mit 21 dB(A) nach DIN 4109**

Bis zu 30 % schnellere Gesamtmontage mit dem neuen REHAU Dichtring

Entdecken Sie den absoluten Zeitspar-Garanten: Ohne Gleitmittel, ohne Anfasen, ohne große Steckkräfte und selbst für stark fetthaltige Abwässer im gewerblichen Bereich geeignet.



Highlights



Immer die richtige Lösung

Premium- oder Komfortschallschutz flexibel installieren.



Bester Schallschutz im Markt

Nur 13 dB(A)* mit der neuen RAUCLAMP NC.



Maximale Effizienz

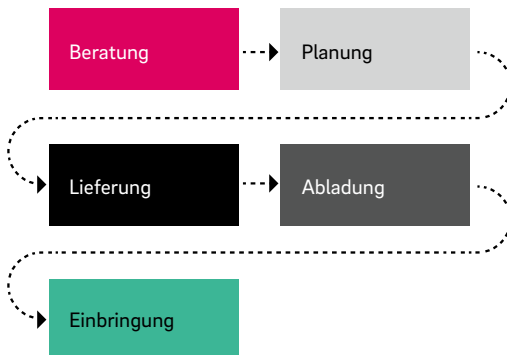
Neuer REHAU Dichtring mit Schnelligkeits-Bonus.

RM² Modules: mit moderner Vorfertigung schneller ans Ziel

Zeit- und Kostendruck steigen, der Fachkräftemangel wächst. RM² Modules bieten Ihnen die Möglichkeit, Ihrem Anspruch auch weiterhin erfolgreich gerecht zu werden.

Die Zukunft am Bau schon heute erleben

RM² Modules, das heißt: individuell vorkonfektionierte Modultechnik für Neubau und Sanierung. Und damit: Präzision „just in time“, direkt auf die Baustelle.



Full-Service nach dem One-Stop-Shop Prinzip

Welche Services Sie konkret in Anspruch nehmen wollen, können Sie je nach Projekt individuell selbst bestimmen.



Gemeinsam

**schneller
ans Ziel**

Highlights



Just in time

Lieferung mit kompetentem Personal zum Wunschtermin.



Sicher

Normgerecht hinsichtlich Brandschutz, Schallschutz und Statik.



Schnell

Bis zu 50 % Zeinsparung gegenüber klassischer Installation.



Flexibel:

Eine neue Kapazitätsdimension Ihres Betriebes.



Komplettservice

Beratung, Planung, Lieferung, Abladung und attraktive Oberflächen aus einer Hand.



Präzise

Industriequalität auf den Millimeter passgenau.



Zuverlässig

Preisverbindliche Angebote und Gewährleistung aus einer Hand.



Universell

Neubau und Sanierung; vom Einfamilienhaus bis zum Großobjekt.

MEPA: Neues vor und hinter der Wand

Zusammen mit noch mehr Möglichkeiten.

Optisch und technisch auf höchstem Niveau

Edle Mattfarben aus Glaslaminat für Design-Betätigungsplatten und die neuen Abdichtungen für Bohrlöcher sowie Wand- und Bodendurchdringungen zeigen die Bandbreite der MEPA-Innovationen.

Bohrloch- und Manschetten-Dichtset


Abdichtungsebenen an Wand oder Boden sind nur so stark wie deren schwächste Stelle. Nachträgliche Bohrungen zerstören punktuell die Abdichtung und werden damit zu einer potenziellen Gefahrenstelle für Wasserschäden.

Mit dem Aquaproof Bohrloch-Dichtset werden Bohrlöcher gemäß DIN 18534 dauerhaft sicher abgedichtet und sorgen wieder für eine geschlossene Abdichtungsebene. Das Set ist geprüft in Anlehnung an die Prüfgrundsätze Abdichtungen im Verbund (PG-AIV) und für verschiedenste Wand- und Bodenmaterialien einsetzbar.

Wanddurchführungen im Bad können jetzt mit einem neuen Produkt aus der MEPA Aquaproof-Familie normgerecht abgedichtet werden. Das Aquaproof Manschetten-Dichtset ist die optimale Basis, um in der Fläche anschließend weiter abzudichten.



Bohrloch-Dichtset



Manschetten-Dichtset



Orbit Design Glaslaminat

Puristisch und mit einer klaren Linienführung bietet die MEPA Orbit ein Höchstmaß an Gestaltungsfreiheit. Die Designserie Orbit für WC und Urinal wird durch die neue Variante aus Glaslaminat weiter veredelt. Sechs moderne Mattfarben Bianco, Piano, Sabbia, Titanio, Terriccio und Opale spiegeln den Zeitgeist und modernes Design wider.



Highlights



Perfekte Haptik

Soft-Touch und Anti-Fingerprint mit einfacher Reinigung.



Sicher ist sicher

10x bruchfester als Echtglas sowie hohe Kratzbeständigkeit.

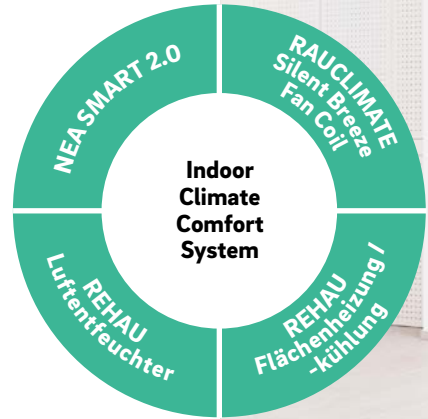


Leichte Handhabung

EasyConnect-Montage in weniger als 1 Min. – aufgesetzt, teileingelassen oder fliesenbündig.

Indoor Climate Comfort System: Wohlfühlklima ohne Kompromisse

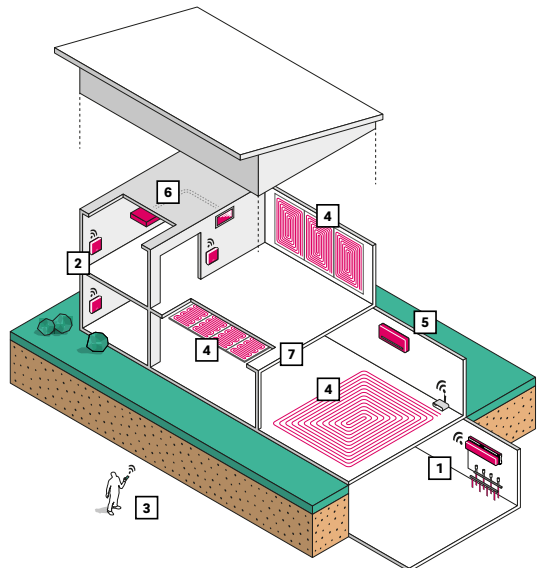
Das Gesamtsystem, das in puncto Komfort keine Wünsche offenlässt.



Individuelles Wohlfühlklima in jedem Raum, zu jeder Jahreszeit

Alle Einzelkomponenten kommen aus einer Hand und sind über die zentrale Regelungstechnik miteinander verbunden. Dadurch sind sie intelligent aufeinander abgestimmt – ganz automatisch, ohne permanentes manuelles Nachjustieren des Nutzers.

- 1 NEA SMART 2.0 Basis
- 2 NEA SMART 2.0 Raumregler
- 3 NEA SMART 2.0 App
- 4 REHAU Flächenheizung-/kühlung
- 5 RAUCLIMATE Silent Breeze Fan Coil
- 6 REHAU Luftentfeuchter
- 7 RAUTHERM NEO Contact Heiz-/Kühldecke





Highlights



Zuverlässiger Betrieb

Optimal aufeinander abgestimmte Komponenten.



Automatische Anpassung

Wohlfühlklima ohne ständiges Nachjustieren.



Einfache Bedienung

Eine zentrale Einzelraumregelung für alle Komponenten.



Hohe Energieeffizienz

Smarte Regelung für bis zu 20 % Energieeinsparung.



Nachhaltigkeit fördern

Ideal kombinierbar auch mit regenerativen Energiequellen.



Elegant & dezent

Das System passt sich perfekt in das eigene Zuhause ein.

Raumregler NEA: Temperaturregelung modern, intuitiv und überzeugend

Der Raumregler NEA steht seit Jahren für Zuverlässigkeit. Mit der Weiterentwicklung heben wir die bewährte Qualität auf ein neues Level.

Überzeugende Argumente für Ihre Kunden

Die flache Bauweise und das großzügige LCD-Display sorgen für ein modernes, elegantes Design, das sich dank schwarzem oder weißem Gehäuse problemlos in unterschiedliche Einrichtungsstile integriert. Neben der intuitiven Bedienung überzeugen zusätzliche Features wie die automatische Fenster-offen-Erkennung oder die integrierte Kindersicherung.



Ihre Bedürfnisse im Fokus

Die Montage erfolgt einfach und schnell – entweder auf einer Unterputzdose oder direkt auf der Wand. Dabei ist der Raumregler mit dem bekannten REHAU Zubehör, wie Regelverteilern oder Stellantrieben, kompatibel – für zuverlässigen Betrieb in einem aufeinander abgestimmten Gesamtsystem. Selbstverständlich unterstützen wir Sie dabei von Anfang bis Ende – ob mit Planungunterstützung, Baustelleneinweisungen vor Ort oder bei Fragen während des Betriebs.



Highlights



Modern

Hochwertiges Design in zwei Farbvarianten, exklusiv bei REHAU erhältlich.



Intuitiv

Leichte und selbsterklärende Bedienung.



Überzeugende Funktionen

Für mehr Energieeffizienz und Komfort.



Flexibel

Verschiedene Ausführungen für unterschiedliche Anforderungen.



Zeitsparend

Einfache und schnelle Montage.



Abgestimmtes Gesamtsystem

Vom Zubehör bis hin zum REHAU Service - alles aus einer Hand.



RAUTHERM NEO Contact: Die Kühl/Heizdecke mit echter Gewerketrennung

Schnelle Installation, hohe Leistung,
vielseitig einsetzbar.

Angenehme Temperaturen im Handumdrehen

Häufig erscheinen konventionelle Klimaanlage als erstes Mittel der Wahl, um Gebäude effizient zu kühlen. Die Praxis zeigt, dass Flächensysteme aufgrund ihrer attraktiven Vorteile jedoch oft die bessere Lösung sind. Insbesondere unsere Kühl-/Heizdecke RAUTHERM NEO Contact, die mit ihrem – zum Patent angemeldeten – asymmetrischen Modulhalter eine echte Gewerketrennung ermöglicht.

Innovatives Highlight: Der asymmetrische Modulhalter

Nur RAUTHERM NEO Contact verfügt über asymmetrische Halter, die ein Einhängen der Module ohne zusätzliches Öffnen der Unterkonstruktion ermöglichen. Das sorgt für eine echte Gewerketrennung. Im Zusammenspiel mit den vorkonfektionierten Modulen sowie den werkzeuglosen Steckverbindern Easy Push 10 wird der Installationsvorgang deutlich verkürzt und noch sicherer.



Highlights



Hohe Kühlleistung

Bis zu 75 W/m² dank optimaler Kontaktauflage und hohem Belegungsgrad



Schnelle Installation

Vorkonfektionierte Module, einfaches Einhängen und werkzeuglose Rohrverbindung



Echte Gewerketrennung

Mit asymmetrischem Modulhalter ohne Öffnen der Unterkonstruktion



Vielseitig einsetzbar

Glatte oder akustische Decken, Neubau oder Sanierung, Wohn- und Nichtwohnbau



Optimale Regelung

Gesamtsystem mit REHAU Regelungssystemen aus einer Hand



Nachhaltig

Komplett rückbau- und sortenrein trennbar, ideal für regenerative Energiequellen



RAUPIPEX: Das Multitalent für den Wärmetransport

Der Turbo für die Wärmewende

Möglichkeiten ohne Ende

Eine klimaneutrale Wärmeversorgung braucht die Erschließung erneuerbarer Energien, die Nutzung unvermeidbarer Abwärme, mehr Wärmepumpen und vor allem: den beschleunigten Netzausbau. Denn die Uhr tickt. Deshalb haben wir das universelle Nahwärmerohr RAUPIPEX entwickelt.

Die REHAU Nahwärme-DNA – darauf können Sie sich verlassen

Expertise

Mehr als 40 Jahre Erfahrung mit hochdruckvernetzten Polyethylen PE-Xa Rohren

Sicherheit

Systemzulassung für PE-Xa-Medienrohre und Fittings gemäß ISO 15875-5*

Langlebigkeit

Mindestens 100 Jahre Lebensdauer in modernen Niedertemperatur-Wärmenetzen**

Wirtschaftlichkeit

REHAU Verbindungstechnik mit maximaler Robustheit im Gesamtsystem

Service 360°

Beratung von der ersten Idee inkl. Kostenschätzung, Netzplanung, -optimierung u.v.m.

Partnerschaft

Lösungsorientierte und vertrauensvolle Zusammenarbeit auf Augenhöhe

Highlights



PE-Xa Medienrohre

Spezielle Materialrezeptur für extreme Langlebigkeit – und das nachweislich.



PUR Schaum

Hervorragende Dämmwirkung und verbesserte Biegeelastizität.



Längswassersperre

Höchststmöglicher Schutz bei partieller Beschädigung des Außenmantels.



Robuster Außenmantel

Neue Formgebung extreme Robustheit.



Ringbunde noch variabler

2,4 m – 2,8 m Höhe und bis zu 1,6 m Breite möglich.



Einfacher Transport

Wirtschaftlich durch Nutzung von Standard-LKW.



Perfektes Zusammenspiel

Optimal auf universelle CLIP-FLEX Muffe abgestimmt.



Reduzierte Biegekraft

Optimierter Rohraufbau für noch höhere Flexibilität.

* IMA Dresden

** bspw. 65 °C Vorlauftemperatur im Dauerbetrieb

Die Unterlage ist urheberrechtlich geschützt. Die dadurch begründeten Rechte, insbesondere die der Übersetzung, des Nachdruckes, der Entnahme von Abbildungen, der Funksendungen, der Wiedergabe auf fotomechanischem oder ähnlichem Wege und der Speicherung in Datenverarbeitungsanlagen, bleiben vorbehalten.

Bitte beachten Sie die jeweiligen technischen Produktinformationen, die online unter www.rehau.com/ti einsehbar sind. Technische Änderungen vorbehalten.

Weitere Informationen unter
gebaeudetechnik.rehau.de

© REHAU Industries SE & Co. KG
Rheniumhaus
Helmut-Wagner-Str. 1
95111 Rehau

850726 DE 06.2025